

アンそろばんクラブの冬期講習とは…

こんな方におすすめ!

- ✓ 通常授業は習い事の関係で時間を作れないから、冬休みにたくさん練習したい!
 - ✓ 新しい級を受検できるようにたくさんがんばりたい!
 - ✓ はやく指使いを覚えたいからどんどん練習したい!
 - ✓ 2月3日(日)学習成果発表会で上位入賞を目指したい!
- …などなど、時間がたっぷりある冬休みだからたくさん学んでいただけます!

生徒さんの声

講習で級が進んだけど、練習は難しくて大変だった。
でも、検定に合格できてとっても嬉しかった!!



2018年 アンそろばんクラブ 冬期講習のお申込みについて

お申込み方法 【締切】11/23(金)・・・ポイント付

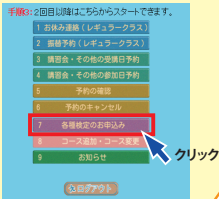
WEBお申込み
10/26(金)正午より申込みスタート

検定試験と同様に「らくらく予約システム」からお申込みください。

検定・講習入口

手順1

「7. 各種検定のお申込み」をクリック!




step1

冬期講習のコマ数のお申込み (一切キャンセル不可)

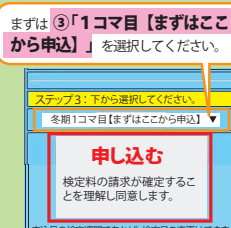
手順2

そろばん講習【WEB価格】を選択後、「2018冬期【TEL座席予約】」を選択



手順3

まずは、「1コマ目【まずはここから申込】」から選択し、申込みたいコマ数分、手順2、手順3をくり返す




- ①【そろばん講習】〈WEB価格〉を選択してください。
- ②「2018年度 冬期【座席予約はWEBにて】〔TELは有料〕」を選択してください。

step2

座席のお申込み (レッスン当日の正午までなら申込・キャンセル可)

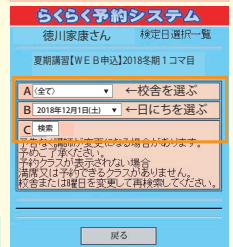
手順4 申込み完了

①、②、③が表示されたらOK



手順5

「A:校舎」「B:日にち」を選択し「C:検索」をクリック



次は座席の予約
だよ!忘れずにね!

検索した結果、表示されなかった校舎は、満席又は開講されない校舎だよ!ここに出てくる席を選んでね。(表示されない日にちは開講しません。)

お申込み例

STEP1を6回行う。(初めに6コマ全て申し込んでね!)

- ①手順1～手順3にて、1コマ目を選択
- ②手順2・手順3にて、2コマ目を選択
- ⋮
- ⑥手順2・手順3にて、6コマ目を選択

計6コマ
お申込み完了

STEP2※レッスン日の正午までに必ず予約完了して下さい。

- ① 1コマ目の座席を選択
- ② 2コマ目の座席を選択
- ⋮
- ⑥ 6コマ目の座席を選択



「スイッチング」と出るクラスは、通常クラスでお通い頂いているクラスです。そのクラスは選択しないで下さい。

お電話でのお申込み
10/26(金)正午より申込みスタート

WEB価格は適用されず、電話受付価格になります。

(座席予約代行料込み) TEL:0120(964)409まで